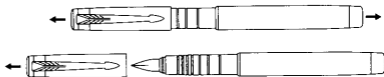


万年筆

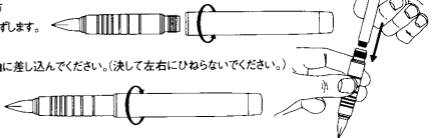
万年筆の使い方

- ① 胴軸とキャップを持って、矢印の方向に伸ばします。
- ② キャップを外して筆記します。
- ③ 収納時は、キャップを締めながら胴軸を縮めます。その時カチッと鳴るまでキャップを締めて下さい。(インクの乾燥・詰まりを防ぎます。)



ミニカートリッジインクの入れ方

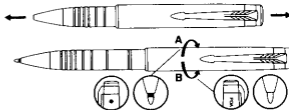
- ① 胴軸を矢印の方向に回してはずします。
- ② ミニカートリッジをまっすぐ首軸に差し込んでください。(決して左右にひねらないでください。)
- ③ 胴軸を元通りに戻します。



デュオペン

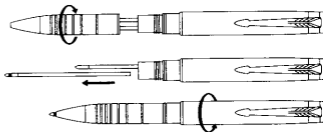
デュオペンの使い方

- ① グリップと胴軸を持って、矢印の方向に伸ばします。
- ② グリップを持って矢印Aの方向に回すとボールペン、矢印Bの方向に回すと入力ペンが出ます。筆記時は、グリップ部分を持って使用してください。
- ③ 収納時は、ペン先を戻してから縮めてください。



デュオペンの芯の交換

- ① 胴軸を伸ばし先端を矢印の方向に回してはずし、芯の交換をしてください。
- ② 芯は、差し込み式なので引っ張れば抜けます。
- ③ 芯をしっかりとセットして先端を元に戻します。



SANFORD
BRANDS®

ニューウェル・ラバーメイド・ジャパン株式会社
サンフォード事業部

東京本社 〒110-0016 東京都台東区台東4丁目28番11号 御徒町中央ビル
大阪支店 〒541-0048 大阪市中央区瓦町3丁目1番4号 トーア紡ビル
お客さま相談室 TEL.03(5818)1676
※電話受付時間 月～金曜日(祝・祭・休日を除く)10時～17時
www.parkerpen.jp